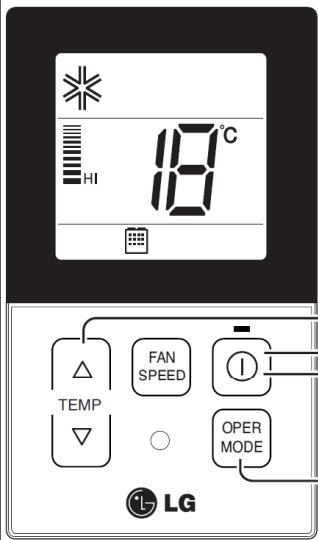


הוראות תפעול מערכת מיזוג אוויר

מצב קירור



1. יש ללחוץ על לחצן **ⓘ** להפעלה בקירור יש לשים לב שמופיע הסימן ❄ בחלונית.

2. יש ללחוץ על לחצן בחירת הטמפרטורה הרצויה לקירור.
 לחיצה על **Δ** על מנת להעלות את הטמפרטורה הרצויה בחדר.
 לחיצה על **∇** על מנת להוריד את הטמפרטורה הרצויה בחדר.

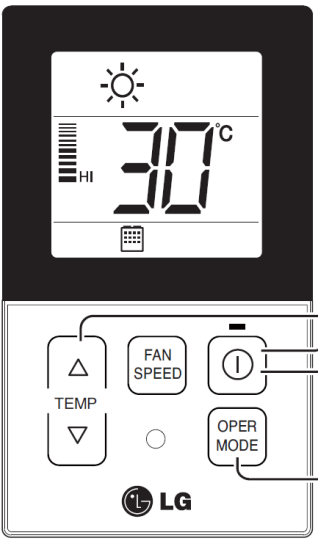
טווח הטמפרטורות שניתן לווסת הוא בין 18⁰ ל 30⁰

3. לחיצה על לחצן **OPER MODE** משתנה מצב הפעולה של המזגן קירור, ייבוש, חימום, מצב אוטומטי, או אורור בלבד.
 מומלץ להשתמש במצבי קירור או חימום בלבד.

4. יש ללחוץ על לחצן **ⓘ** לכיבוי המזגן

הוראות תפעול מערכת מיזוג אוויר

מצב חימום



1. יש ללחוץ על לחצן **ⓘ** להפעלה בחימום יש לשים לב שמופיע הסימן ☀ בחלונית.

2. יש ללחוץ על לחצן בחירת הטמפרטורה הרצויה לחימום.
 לחיצה על **Δ** על מנת להעלות את הטמפרטורה הרצויה בחדר.
 לחיצה על **∇** על מנת להוריד את הטמפרטורה הרצויה בחדר.

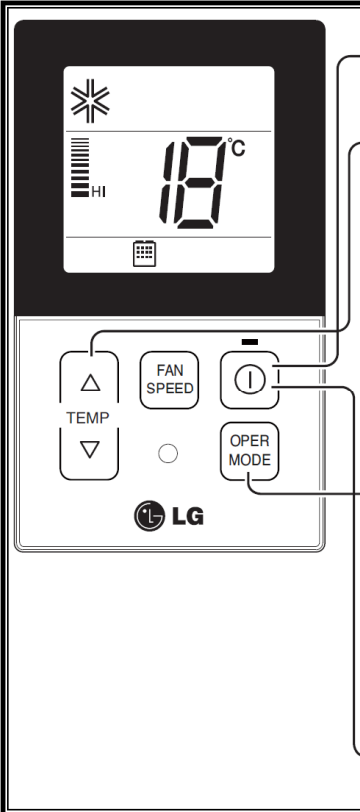
טווח הטמפרטורות שניתן לווסת הוא בין 18⁰ ל 30⁰





3. לחיצה על לחצן **OPER MODE** משתנה מצב הפעולה של המזגן קירור, ייבוש, חימום, מצב אוטומטי, או אורור בלבד.

4. יש ללחוץ על לחצן **ⓘ** לכיבוי המזגן

OPERATION MANUAL FOR AIR CONDITION

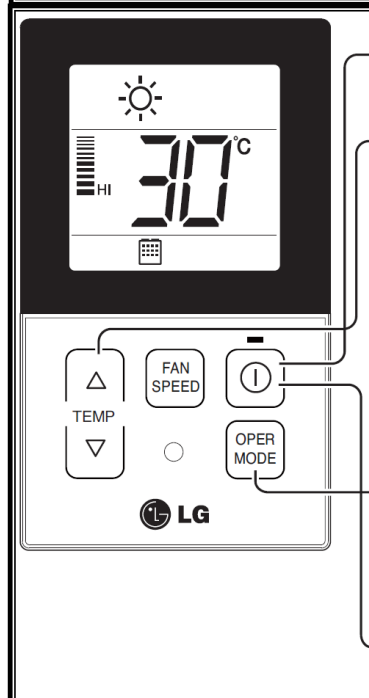
COOLING MODE








- 1** Cooling operation will begin if you press the  button.
- 2** Press the temperature button and set the desired room temperature lower than the current room temperature.
 A click of the button will increase the desired temperature by 1°C or 2°F.
 A click of the button will decrease the desired temperature by 1°C or 2°F.
- Setting temp range : 18°C~30°C (64°F~86°F)
- If the desired temperature is set higher than the current room temperature, the cooling function will not begin and just the blowing operation will continue.
- 3** If you press the mode button during the operation, the operation mode will be changed in the order of cooling, dry(dehumidification), heating, auto-operation and fan operation. If the product is a cooling-only model, the operation mode will be changed in the order of cooling, dry(dehumidification), auto-operation and fan operation.
- 4** If you press the  button, the cooling operation will stop.

OPERATION MANUAL FOR AIR CONDITION

HEATING MODE



- 1** If you want to set the heating operation, press the  button. And press the  button.
- 2** Set the desired room temperature higher than the current room temperature.
 A click of the button will increase the desired temperature by 1°C or 2°F.
 A click of the button will decrease the desired temperature by 1°C or 2°F.
- Setting temp range : 16°C~30°C (60°F~86°F)
- If the desired temperature is set lower than the current room temperature, the heating function will not begin.
- 3** If you press the mode button during the operation, the operation mode will be changed in the order of cooling, dry(dehumidification), heating, auto-operation and fan operation.
- 4** If you press the  button, the cooling operation will stop.